

ア 第6号 営農だより 6 2017

farming information

農政 topics

◇ 競争力強化支援法案が成立 生産・流通コスト減へ業界再編促す

肥料や農薬などの農業資材や流通加工分野の業界再編を促す農業競争力支援法が12日、参院本会議で与党などの賛成多数で可決・成立した。政府が昨年まとめた農業改革案の一環。資材メーカーや流通業者などの再編を金融面で支援する。政府は低価格の農業資材の供給や流通の効率化で農家の経営を後押しできると説明している。

(出所：日本経済新聞)

多くの人に愛される期間限定のフレッシュトマトを販売しています。



生産者紹介

～志木支店管内～
上原 雅史さん



上原雅史さんは5年前に就農され、現在は父、母、雅史さんの3人でトマトを専門に栽培しています。品種は桃太郎、アイコ等の大玉トマトからミニトマトまで幅広く栽培しています。お客様の9割以上はリピーターの方々に、志木市内だけでなく都内からのお客様も多く買いに来られるそうです。上原さんは市場出荷とは違い、赤く色付いたトマトを収穫して当日に対面販売を行うので甘くて味の濃いトマトを食べることが出来ます。6月末までの販売になりますので是非採りたて新鮮の濃厚なトマトをご賞味下さい。

(販売所：志木市中宗岡1-7 時間：毎年11月～翌年6月末まで 11:00～18:00)

営農窓口日誌



★ 梅雨時の夏野菜の防除



改革スイコ

こんにちは、もうすぐで梅雨入りですね。
今回は梅雨の時期に気をつけたいことについてまとめました、ご参考にして下さい！

〈キュウリ〉



- ①病気：梅雨の時期、べと病の発生がよく見られます。
②対策：多湿条件で発生が多くなるので密植を避け通風、透光をよくします。また、排水をよくして加湿を避けます。土のはね返りによるべと病の蔓延を防ぐ為に敷わらやビニールマルチを利用するとともに、発病ごく初期に薬剤を散布します。

③薬剤（農薬）

商品名	希釈倍数	使用量	使用時期	使用回数
ジマンダイセン水和剤	600～800倍	100～300 ㍉ / 10a	収穫前日まで	3回以内
ダコニール1000	1000倍	100～300 ㍉ / 10a	収穫前日まで	8回以内



改革スイコ

きゅうりはほとんどが支柱を立てて栽培するようになりましたが、地面に蔓を這わせて作る“地這い栽培”をすることで葉が地面全体を覆うので夏の暑さによく耐え、遅くまで収穫できる利点があります。

〈トマト〉



- ①病気：梅雨の時期、露地栽培では疫病の発生がよく見られます。
②対策：20℃位の低温で多湿の条件が続くと発生しやすいので露地栽培では発病前から薬剤による予防散布を定期的に行い、初発を認めた場合は散布間隔を短縮してはね返りを防ぎます。

③薬剤（農薬）

商品名	希釈倍数	使用量	使用時期	使用回数
ダコニール1000	1000倍	100～300 ㍉ / 10a	収穫前日まで	4回以内
ランマンフロアブル	1000～2000倍	150～300 ㍉ / 10a	収穫前日まで	4回以内



改革スイコ

大玉トマトはホルモン剤を散布すれば確実に実どまりします。『トマトーン』のご使用をおすすめいたします。『トマトーン』の安全性に疑問を持つ人がいると思いますが、遺伝子レベルで調査されており自然に受粉したトマトと同じだったという結果があります。安心してご使用ください。

商品名	目的	希釈倍率	使用時期	使用回数
トマトーン	着果促進/果実の肥大促進 /熟期の促進	低温時 50倍 高温時 100倍	開花前3日～ 開花後3日位	1花房に つき1回

〈ピーマン〉



- ①病気：梅雨から盛夏期に炭疽病^{たんそびょう}は発病します。
②対策：罹病した果実などは、早めに除去し処分する。雨滴により土壌のはね上がりから感染するので、土壌をマルチングするなどの対策が有効です。
罹病果実・葉を圃場に放置しないで下さい。薬剤で防除できます。

③薬剤（農薬）

商品名	希釈倍数	使用量	使用時期	使用回数
ダコニール1000	1000倍	100～300 ㍉ / 10a	収穫前日まで	3回以内



改革スイコ

果実が多く着くと枝折れしやすいので、支柱立てと誘引は入念にしましょう。

農産物の生産に関する疑問等がありましたら、TAC職員へお問い合わせ下さい。

低コスト商品や生産資材価格引き下げに取り組み、生産コスト低減を支援します。

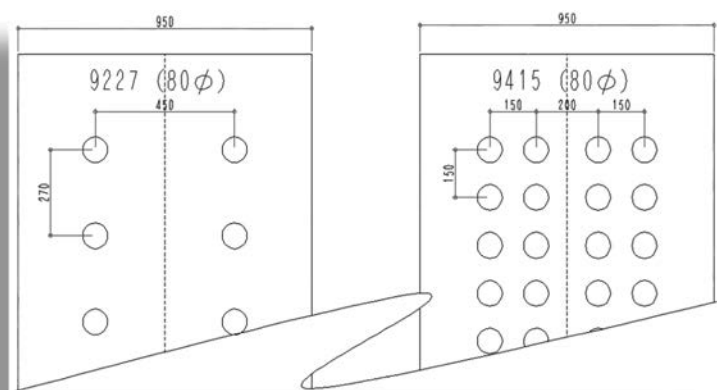
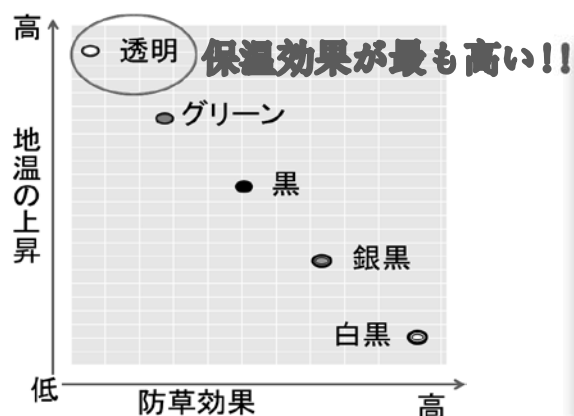
☆低価格コスト資材マルチ第2弾のご案内

価格破壊のこの値段！ この機会に是非！

(税込)

透明有孔マルチ 9 2 2 7 (並列)	現行品価格	1, 890円
	2,700円	
透明有孔マルチ 9 4 1 5	現行品価格	1, 890円
	2,700円	

※納品は6月中旬以降となります。



規 格
厚み0.02mm×幅95cm×長さ200m

☆低価格コスト資材マルチ第1弾大好評販売中

(税込)

クミアイ農ポリ 透明	通常価格	1, 300円
	2,100円	
クミアイ農ポリ 黒	通常価格	1, 450円
	2,400円	

JAあさか野は、「農業者の所得増大」の為、自己改革に取り組んでいます！

《 上記の商品に関するご注文、お問い合わせ先 》

◎ 片山経済配送センター TEL 048-480-6511

◎ 内間木経済配送センター TEL 048-471-1585



おかげさまで

大好評!!

6月30日までの

限定価格

840円 (税込)



有機質100%
Eco堆肥



連作障害・根ぐされを防ぎます

根菜類・豆類・葉菜類・果菜類とお花の肥料

光合成細菌配合 納豆菌入りぼかし肥料

原料／ おから(大豆)、コーヒ粕、卵殻

特徴①…アルカリ性と卵殻で、石灰が不要です。鶏糞も不要。

特徴②…おから(大豆)が油粕の代わりになり、油粕が不要。

特徴③…有機質の為、農作物に甘みとツヤが出ます。

特徴④…窒素成分が多い為、この肥料だけでも育ちます。

特徴⑤…古いプランタの土の再生材としても使えます。

特徴⑥…ぼかし肥料、コンポスト作りの元菌としても使えます。

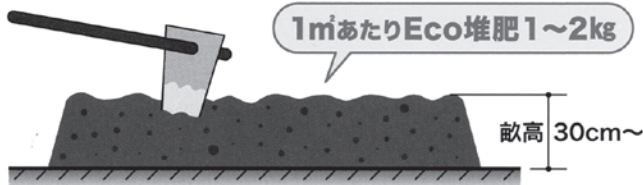
●畑土を良い土にする方法

1. 種まきや植え付けの前にEco堆肥を土にすき込んで

*畝を立てます。

※すき込み…農機具や鍬などで土に肥料と空気を混ぜ合わせる事。

※石灰・鶏糞・油粕などは不要です!



2. 種まきや植え付けの前に畝の中央を掘り、溝の長さ1㎡あたり1~2kgを散布し、上から土をかけ溝を埋めます。

3. 畝の形をつくり、表面が水平になるように土をならし、表面を軽く固めておきます。畝づくりの後マルチング*をすると栽培しやすくなります。

※マルチング…土壌の乾燥や地温の上昇などを防ぐ為ビニール等で耕地を覆うこと。

これで野菜がおいしく育つベッドの完成です!

